


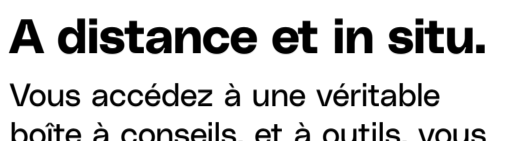
Formez ou formez-vous à partager des contenus didactiques.

Concevoir. Mettre en mots et en images. Diffuser.

« autonom » c'est 3 objectifs pédagogiques et 23 modules de formation hyper-adaptés pour devenir autonome dans la transmission de savoirs et de contenus didactiques indispensables au bon fonctionnement de votre entreprise (formation, sensibilisation, consignes, tutoriels, interview métier...).

De façon pragmatique.

Résolutions pratiques, de courte durée et interactives, les parcours de formation « autonom » s'articulent selon vos besoins spécifiques.



A distance et in situ.

Vous accédez à une véritable boîte à conseils, et à outils, vous permettant de monter ou faire monter en compétences vos collaborateurs pour mieux transmettre et préserver vos savoirs.

Nos enseignements et solutions technologiques propriétaires s'appuient sur les expériences vécues auprès de faiseurs, dans les moyennes et grandes entreprises et industries que nous accompagnons depuis plus de 25 ans.

→ Les parcours de formation

Concevoir

Parcours#1

Définir et concevoir un contenu didactique

- #1.1. Définir le cahier des charges de mon contenu didactique
- #1.2. Ecrire le scénario d'un contenu didactique
- #1.3. Créer un story-board didactique
- #1.4. Journée de mise en pratique

Parcours#2

Organiser et gérer un projet de création de contenu didactique

- #2.1 Rédiger un plan de tournage
- #2.2 Identifier les ressources et partenaires utiles (figurants, voix-off, musique, illustrations...)
- #2.3 Organiser une journée de tournage
- #2.4 Journée de mise en pratique

Parcours#3

Savoir filmer avec un smartphone

- #3.1 Découvrir et maîtriser le vocabulaire des médias-pédagogiques
- #3.2 Prendre en main et savoir exploiter les fonctionnalités du matériel de tournage (smartphone, éclairage, son...)
- #3.3 Filmer une interview
- #3.4 Filmer un contenu didactique
- #3.5 Journée de mise en pratique

Mettre en mots et en images

Parcours#4

Utiliser la plate-forme didactum

- #4.1 Découvrir et maîtriser les fonctionnalités de la plate-forme didactum
- #4.2 Découvrir et exploiter les styles-vidéos
- #4.3 Journée de mise en pratique

Parcours#5

Organiser un projet de montage

- #5.1 Sélectionner les bonnes images pour transmettre votre message (dérushage, banques d'images, illustrations...)
- #5.2 Journée de mise en pratique

Parcours#6

Réaliser un montage sur la plate-forme didactum/édition

- #6.1 Intégrer une voix-off
- #6.2 Réussir le montage de votre vidéo
- #6.3 Journée de mise en pratique

Diffuser

Parcours#7

Gérer et suivre le parcours de formation de vos apprenants

- #7.1 Découvrir les fonctionnalités de la plate-forme didactum/diffusion + études de cas
- #7.2 Journée de mise en pratique

Parcours#8

Gérer la diffusion et la mise à jour de vos contenus

- #8.1 Découvrir les fonctionnalités de la plate-forme didactum/diffusion + études de cas
- #8.2 Journée de mise en pratique

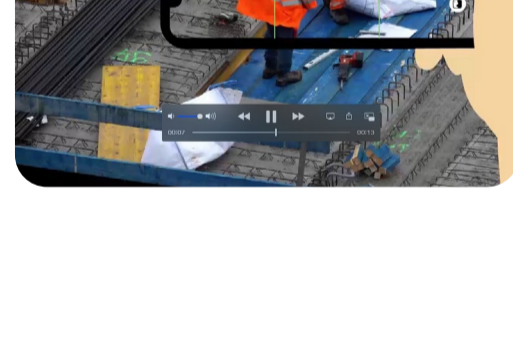
95% de nos apprenants ont exprimé leur satisfaction à l'issue de leur(s) parcours(s) de formation.



« J'ai beaucoup appris. Je suis bluffé par la qualité des vidéos que je réalise. »

Pascal Richez
Coordinateur formation
EG Group

→ Vous souhaitez former ou vous former à...



Mieux filmer avec votre smartphone ?

Nous vous accompagnons dans la découverte et la maîtrise de votre appareil et ses multiples fonctionnalités, les accessoires son et lumière, la captation d'interview ou de contenus didactiques...

Parcours#3



Rédiger un scénario didactique ?

Nous découvrons comment définir et préserver en toute circonstance l'essentiel d'un message, en garantissant la compréhension et maintenir l'attention des apprenants...

Parcours#1



Interviewer vos collaborateurs...

pour mieux les mettre en valeur dans l'exercice de leur mission. Nous décrivons le déroulement de l'entretien, les questions et relances pour mettre à l'aise votre interlocuteur...

Parcours#3



Diffuser vos contenus didactiques...

Modalités et supports, horaires et objectifs... Nous ferons le point sur ce qui compte pour ne jamais rien laisser au hasard et vous assurer de la parfaite transmission de votre message.

Parcours#7

98% de nos apprenants affichent une amélioration moyenne de 50% de leur niveau d'autonomie, en fin d'évaluation,

(Score évalué avant la formation 12/20, score évalué à la fin de la formation 18/20)

→ En savoir davantage

Les modules qu'il vous faut rien de moins, rien de plus !

Grâce aux évaluations préalables et à la définition précise de vos besoins effectifs, nous articulons votre parcours en assemblant les modules qui vous seront réellement nécessaires. Vous avancez ainsi à votre rythme grâce à un contenu qui vous parle !

À distance ou in situ, des conseils et outils réellement utiles à votre projet.

L'hyper-personnalisation de votre parcours, combinée à la richesse de nos modules et solutions technologiques propriétaires vous garantissent de disposer à chaque instant de réponses et supports hyper-adaptés et pertinents.

Autonom mais jamais vraiment seul(e).

D'abord, un formateur vous accompagne de façon constante tout au long de votre parcours lors d'entretiens personnalisés à chaque étape clefs.

Puis, nous mettons un point d'honneur à vous accompagner vers l'autonomie, cela implique de pouvoir répondre à vos besoins lorsqu'ils s'expriment. Nous mettons tout en œuvre pour le faire de façon fluide, rapide et transparente. Aux mauvaises surprises en cours de route, nous préférons « les coups de pouce », parties-intégrantes des parcours que nous vous proposons de réaliser.

Mise en application

Notre expérience auprès des faiseurs nous a conforté dans l'idée qu'un écran, un tuto, une démarche e-learning aussi précise soit-elle, ne valent que si la mise en application concrète s'ensuit. C'est la raison pour laquelle, en tant que designers de formations, nous ne limitons pas notre accompagnement au seul distanciel, mais faisons vivre en permanence la complémentarité entre distanciel et présentiel, à travers une journée de mise en application qui vient ponctuer/sanctionner chaque parcours de formation.

Comment et quand ça démarre ?

La première modalité, l'étape incontournable, est le questionnaire d'évaluation des besoins dont les réponses permettront d'adapter votre parcours. Une fois ce diagnostic posé la formation débute dans le mois.

Vous souhaitez devenir autonome et partager facilement vos contenus didactiques, commençons à échanger, établissons la liste de vos besoins précis et votre parcours hyper-adapté.